



Provincia di Campobasso



Piano Territoriale di Coordinamento Provinciale "Il Percorso per lo Sviluppo Sostenibile del Molise"

Matrice Socio Economica

TAV. A Indice di vecchiaia, tasso occupazione e occupati

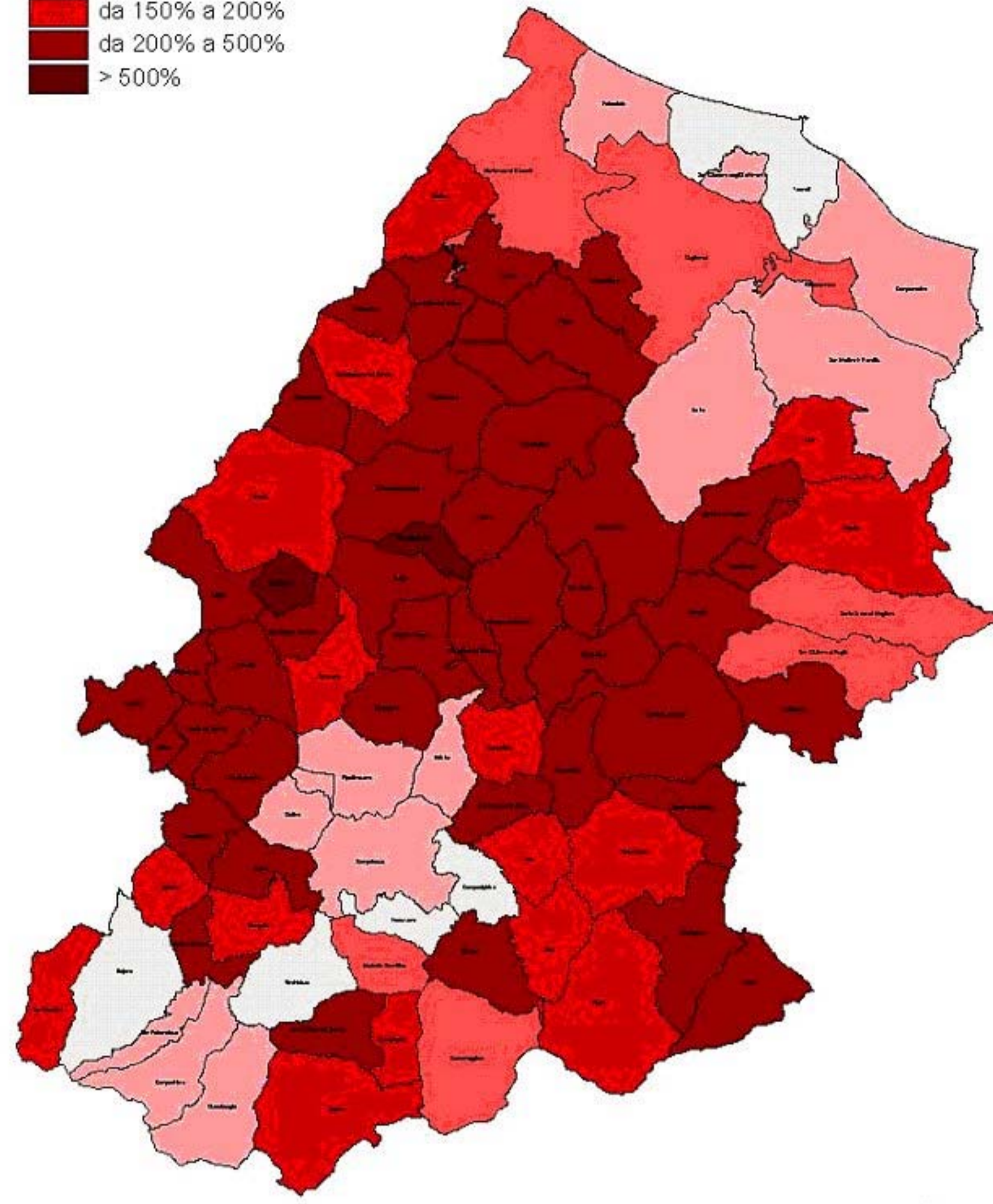
Presidente della Provincia di Campobasso Nicola D'Ascanio Ass. Assetto del Territorio Pierpaolo Nagni

Progettazione a cura dell'Ufficio di Piano

Dirigente - Coordinamento tecnico amministrativo: Arch. G. Iannelli  
Resp. del Proced.: Arch. G. Russo  
Progettazione: Ing. G. Grasso Geol. Roberto Iafelice  
Arch. N. Petrella Arch. Giuseppe Russo  
Consulenza ambientale specifica: Società GAIA

Dati: fonte ISTAT  
Elaborazione: PTCP

Indice di vecchiaia  
< 100%  
da 100% a 130%  
da 130% a 150%  
da 150% a 200%  
da 200% a 500%  
> 500%



INDICE DI VECCHIAIA

L'indice di vecchiaia è dato dal rapporto fra popolazione residente con età maggiore o uguale a 65 anni e quella con età inferiore a 14 anni.

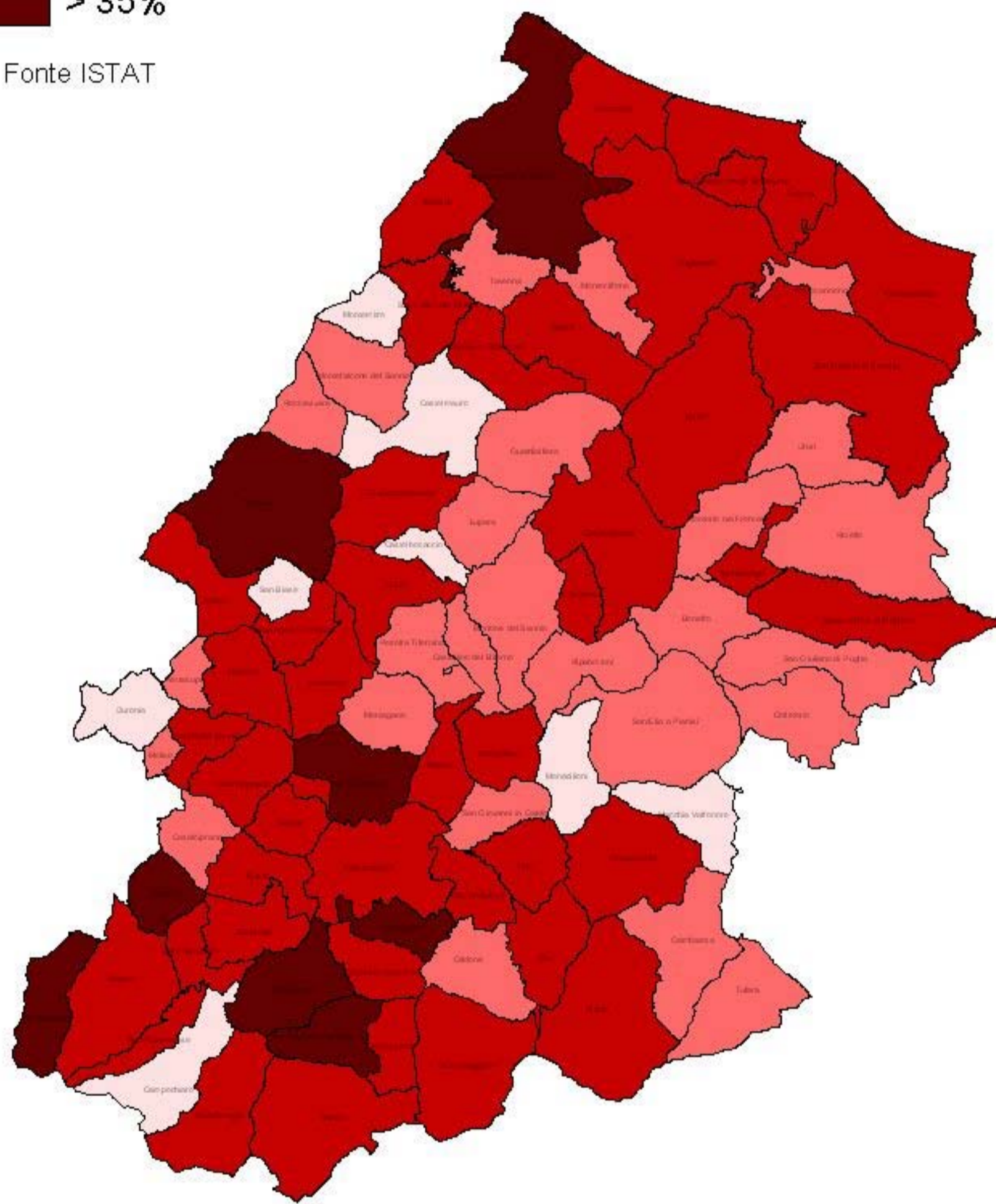
La lettura territoriale dell'indice evidenzia una situazione molto critica nella parte centrale della provincia.

I comuni che fanno registrare un trend positivo demografico e quindi con basso indice di vecchiaia sono quelli di Campomarino, Termoli, Campodipietra, Ferrazzano e San Giacomo degli Schiavoni.

Tasso di Occupazione 2001

< 25%  
da 25% a 30%  
da 30% a 35%  
> 35%

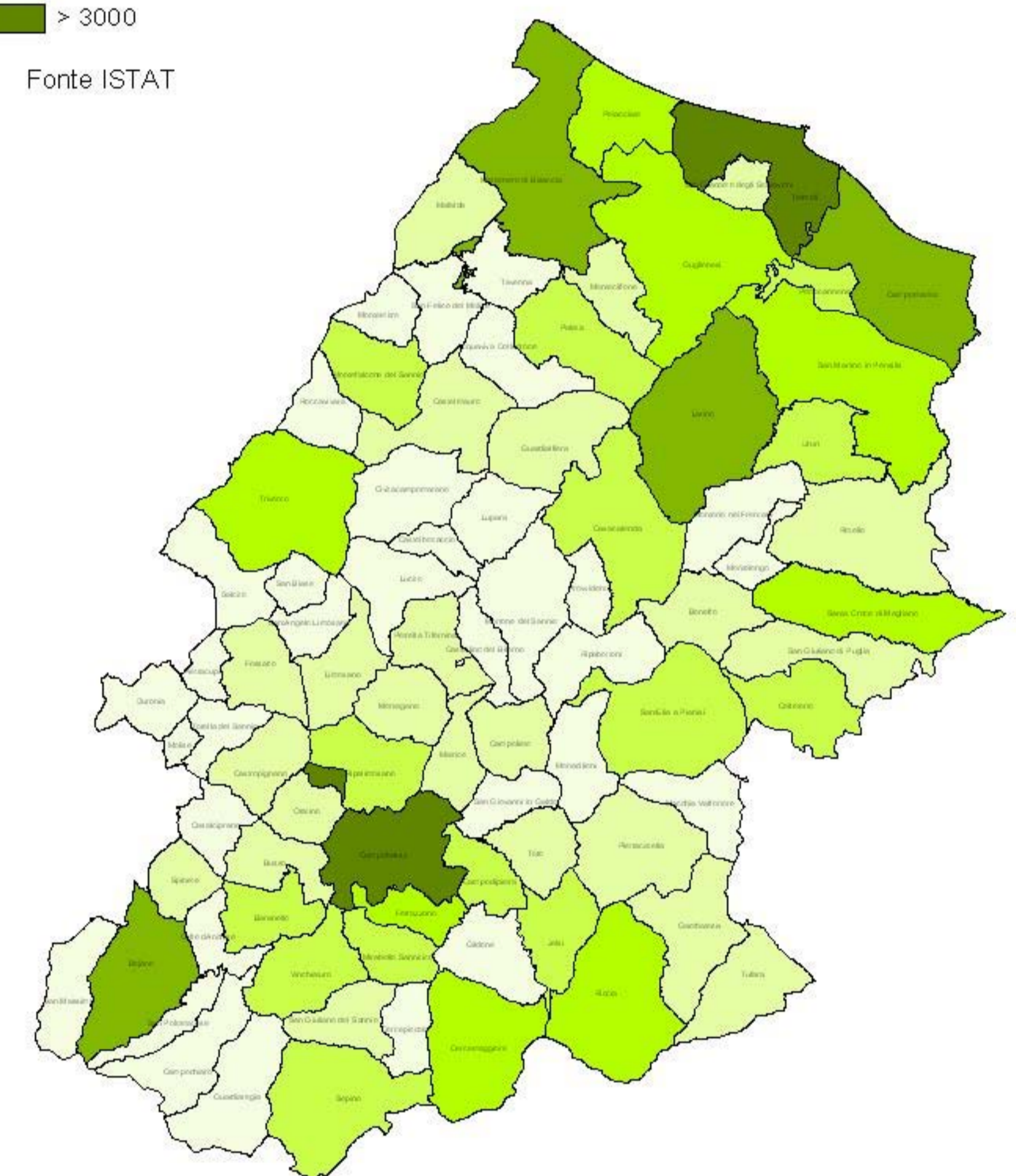
Fonte ISTAT



Occupati 2001

da 49 a 296  
da 301 a 550  
da 551 a 1000  
da 1001 a 2000  
da 2001 a 3000  
> 3000

Fonte ISTAT



TASSO DI OCCUPAZIONE

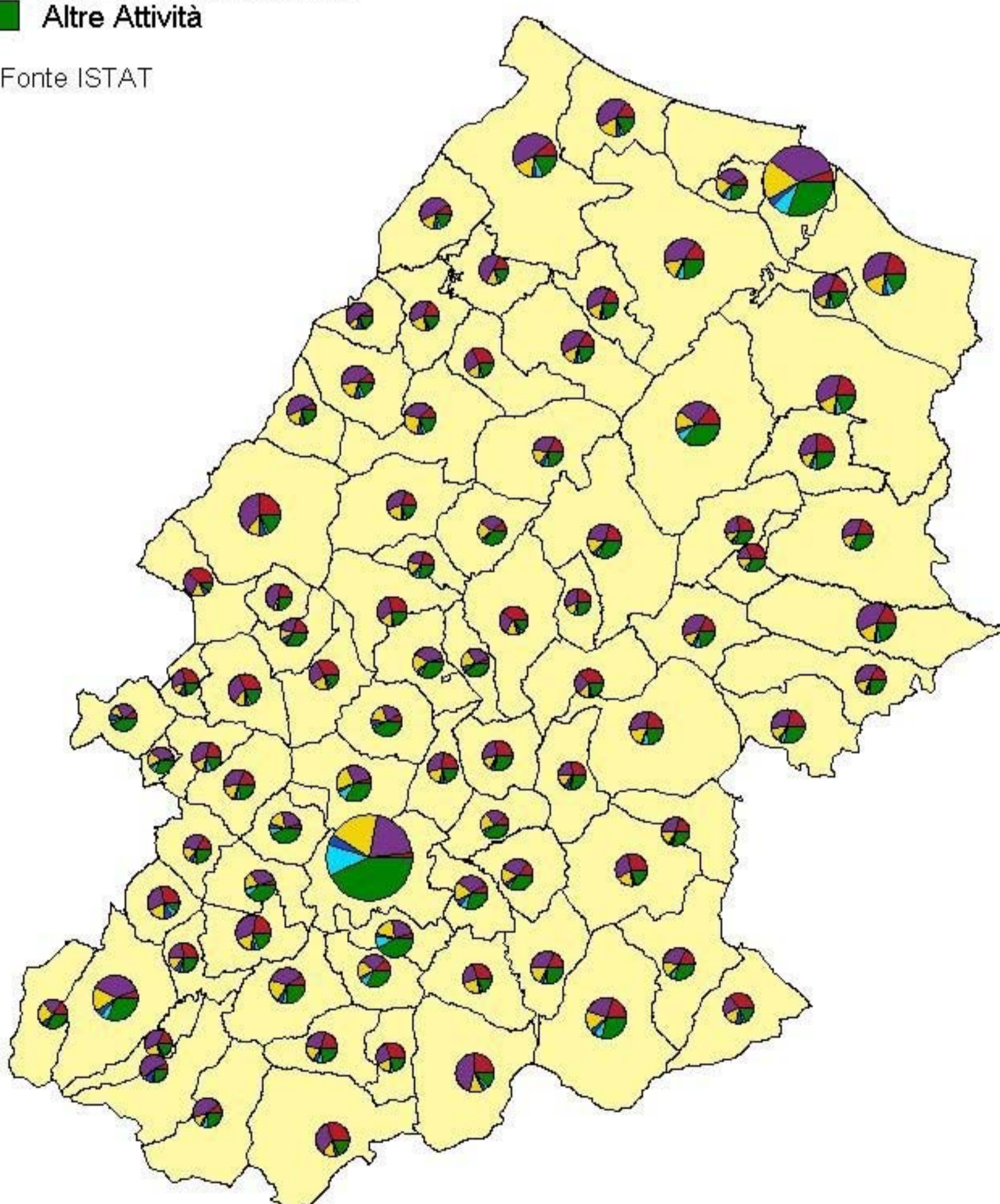
La distribuzione territoriale del tasso di occupazione (occupati residenti su popolazione residente di ogni comune) evidenzia una percentuale superiore al 35% nei comuni di Ferrazzano, Montenero di Bisaccia, Ripalimosani, S. Giuliano del Sannio, S. Massimo, Spinete, Trivento, Vinchiaturo.

Risultano con percentuali inferiori al 25% i comuni di Campochiaro, Castelmauro, Duronia, Macchia Valfortore.

Occupati per attività 2001

Agricoltura  
Industria  
Commercio  
Trasporti e Comunicazioni  
Credito e Assicurazioni  
Altre Attività

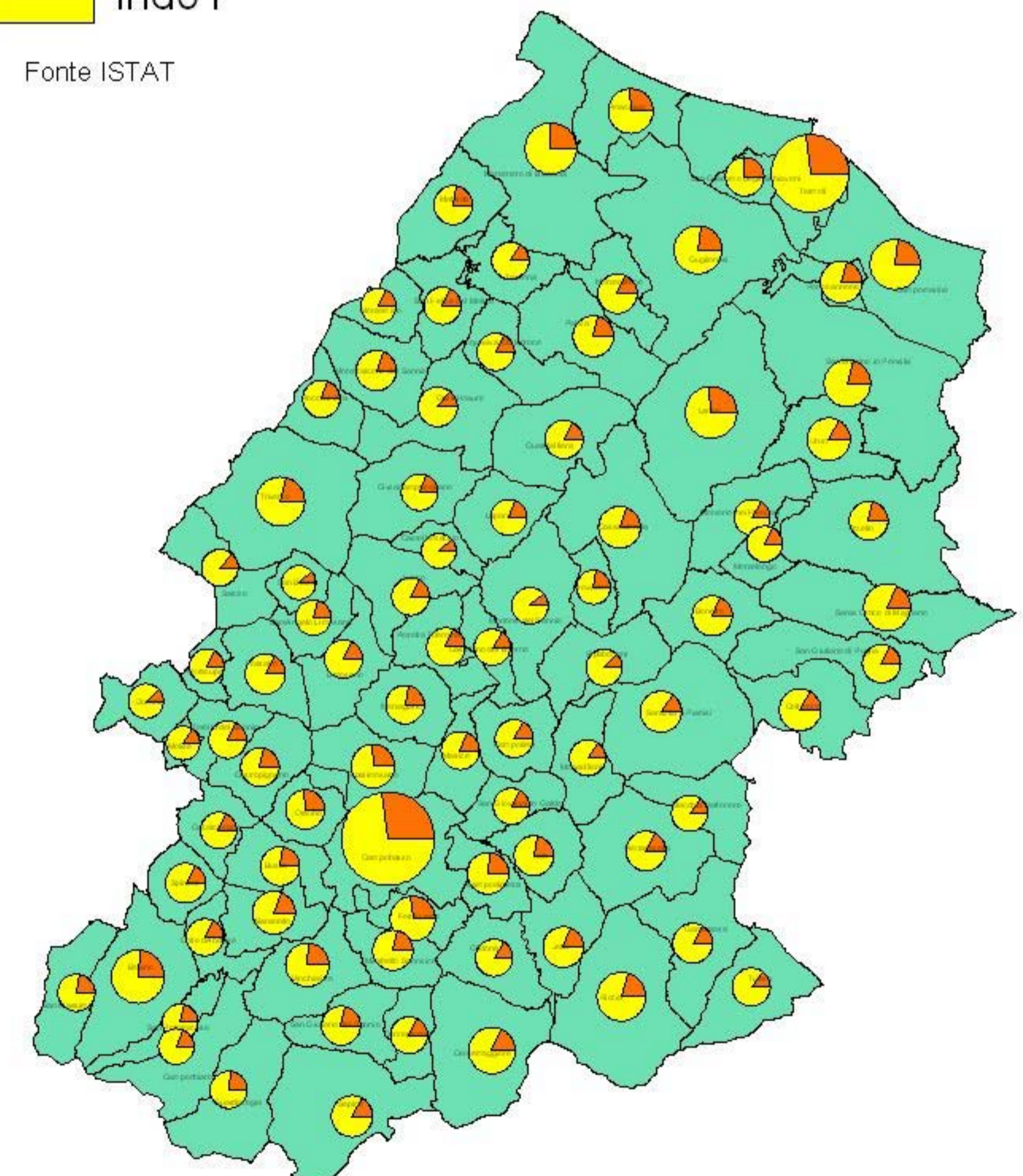
Fonte ISTAT



Occupati Dip e Indip 2001

Dip01  
Ind01

Fonte ISTAT



OCCUPATI

Dal grafico relativo agli occupati per attività (i cui diametri dei diagrammi a torta sono funzione degli occupati) si nota, in generale, una leggera prevalenza in percentuale del comparto produttivo (settore secondario) seguito da "altre attività", "commercio", trasporti e assicurazioni (tutti del settore terziario) e quindi dall'agricoltura (settore primario).

Le eccezioni a tale quadro sono rappresentate dal comune di Campobasso e da quello di Termoli, nei quali prevale il settore terziario.

Relativamente al tipo di occupazione si evince una forte prevalenza della posizione indipendenti (imprenditore e libero professionista, lavoratore in proprio, socio di cooperativa, coadiuvante familiare)